Lins Penseeltje

RAAMSCHILDERINGEN

www.linspenseeltje.be

Het mag buiten dan wel koud, grijs en nat zijn: wedden dat deze winterse schildering op je raam bij alle voorbijgangers een glimlach op hun gezicht toveren? Een raamschildering is een origineel en opvallend reclamebord. Steeds meer bedrijven ontdekken de mogelijkheden en voordelen van onze schilderingen. Het is dan ook helemaal van deze tijd om je bedrijf in de kijker te zetten. Een schildering op maat gemaakt van Lins penseeltje als een echte **'eyecatcher'** !

RAAMSCHILDERINGEN

Bij Lins Penseeltje kan je terecht voor een leuke raamschildering op maat.
Wij houden van illustraties!

Je kan kiezen uit de ruime collectie schilderingen.

Beantwoorden deze foto's van schilderingen niet aan jullie wensen? Laat dan iets ontwerpen volledig op maat!

Maak je keuze uit de hippe collectie schilderingen
Maak het compleet met bijpassende kaart van jullie raamschildering.

BIJPASSENDE WENSKAART

THEMA'S

huwelijk

feest

sint

Reclame

een artikel uit je winkel in de kijker zetten

geboorte

carnaval

halloween

jubeleum

verjaardag

Werkwijze raamschildering

Als je al weet wat je wil geef je een foto door aan Linspenseeltje. Weet je het nog niet dit is helemaal niet erg. Linspenseeltje zal jullie helpen in het maken van jullie keuze.

Info

Lins heeft eerst info nodig of alles wel haalbaar is. Wat is het adres waar Linspenseeltje zal schilderen. Is er een deadline? Is er voldoende plaats om te parkeren. Hoe groot zijn de ramen. Hoe hoog is het raam van de grond? Een hoogtewerker nodig? Het raam krijgt het de slag bij vochtige weersomstandigheden?
Hoeveel ramen zal Lins schilderen? Zelf verwijderen of hebben jullie liever dat Lins de schildering bij jullie komt verwijderen?
Lins Penseeltje maakt graag een offerte voor jullie op.

Ontwerp fase

Om het jullie makkelijk te maken, heeft Lins Penseeltje reeds enkele mooie digitale schetsen geselecteerd. Deze zullen jullie digitaal toegestuurd krijgen om ze te bekijken. Zijn jullie bij deze ontwerpen nog niet helemaal overtuigd. Laat dit zeker weten er kunnen altijd aanpassingen gedaan worden.

Akkoord met ontwerp

Ben je helemaal verkocht aan de digitale preview? Super!
Dan maakt Lins Penseeltje graag met jullie een afspraak wanneer Lins zal komen schilderen.

Werkwijze

Jullie zijn akkoord met de offerte van zodra de helft is aanbetaald. Jullie sturen een bericht als de betaling in orde is. Zodat Linspenseeltje een afspraak kan maken met jullie om te schilderen / te verwijderen.

Dag van het schilderen

Linspenseeltje komt enkel met droog weer. Indien het weer het niet toe laat zal de afspraak verplaatst worden. Indien het schilderen niet meer kon door gaan zal het geld terug betaald worden.

Droogtijd

Het drogen van de verf is afhankelijk van de weeromstandigheden.

Gemiddeld 1 uur.

Verwijderen

Zet alvast een emmer met warm water klaar. En een vuilbak voor al de verf die Linspenseeltje zal verwijderen.

FOTO'S

Raamschildering

Raamschildering

Ontwerp

Raamschildering

Ontwerp



ONTWERP –SNEEUWMAN

SNEEUWMAN





Raamschildering

Ontwerp

KERST

Prettige Feesten


Lins
Penseeltje

Lins
Penseeltje

WINTERLANDSCHAP

KERST

KERST

HALLOWEEN

PASEN – LENTE

Wist je dat...

Verwijderen
Indien jullie dit wensen kan Lins een schildering op maat komen schilderen, maar als jullie dit niet zien zitten om deze zelf te verwijderen, kan Lins dit voor jullie doen. Zo kunnen jullie dan ook genieten van een mooie schildering en moeten jullie hier niets voor doen.

Het ontwerp

Er worden ongeveer een 3 digitale ontwerpen gemaakt. Na feedback kunnen deze eventueel nog een klein beetje worden aangepast.

Iets permanent nodig

De schilderingen die Lins maakt zijn niet permanent. Indien u iets permanent wenst kan u een ontwerp / sticker bestellen bij Lins Penseeltje.

PRIJZEN

Prijzen hangen af van verschillende factoren

> Ontwerp
> Details
> Hoe groot de ramen zijn
> Verplaatsing
> ...

Vanaf...

Het is mogelijk om een schildering te maken **vanaf 50** / **85 euro** of meer.
Als jullie een budget hebben, geef dit dan door voordat er ontwerpen worden gemaakt!
Het gewenste budget is belangrijk!
We kunnen naar je gewenste budget werken.

Iets permanent nodig

De schilderingen die Lins maakt zijn niet permanent. Indien u iets permanent wenst kan u een ontwerp / sticker bestellen bij Lins Penseeltje.

GEBOORTE ORIGINEEL AANKONDIGEN MET EEN

Raamstickers

Het materiaal kiezen

Waar ga je de stickers voor gebruiken? Om je te helpen kiezen staan hieronder de eigenschappen van onze stickersoorten.

Outdoor transparant
Van monomeer kwaliteit
Dikte van 100 um
Witte gedeeltes worden niet gedrukt
One way vision

Van monomeer kwaliteit
Alleen zichtbaar vanaf de binnenkant
Kleine ronde gaatjes in het materiaal
Quickmount satin wit

Van polymeer kwaliteit
Kleine gaatjes in het materiaal
Herpositioneerbaar tijdens plakken
Quickmount mat transparant

Van polymeer kwaliteit
Kleine gaatjes in het materiaal
Niet 100% transparant
Quickmount glans transparant

Van polymeer kwaliteit
Kleine gaatjes in het materiaal
Glanzende uitstraling
Quickmount premium wit

Van polymeer kwaliteit
Kleine gaatjes in het materiaal
Matte uitstraling
Quickmount zilver

Van polymeer kwaliteit
Kleine gaatjes in het materiaal
Glanzende uitstraling
Quickmount goud

Van polymeer kwaliteit
Herpositioneerbaar tijdens het plakken
Glanzende uitstraling
Belangrijk

Zorg bij het opplakken van de stickers voor een **omgevingstemperatuur** van minimaal 15 graden Celsius. Op deze manier kan de lijm het beste hechten. Kies je ervoor om contour gesneden stickers te bestellen, houd er dan rekening mee dat er geen vormen in het ontwerp zitten die te smal zijn. Stel, je laat contour gesneden grassprietjes drukken dan is zo'n grassprietje te smal voor een goede plakkracht.

Materiaalsoorten van muurstickers

Bij de muurstickers kun je kiezen uit stickers voor tijdelijke toepassingen en stickers voor permanent gebruik. Hieronder vind je informatie over deze verschillende soorten.

Removable muurstickers

Geschikt voor bevestiging op diverse muur- en verfsoorten
Matte, egale uitstraling
Binnen een jaar **eenvoudig te verwijderen**
Muurstickers met structuur

Materiaal met een lichte structuur
Geschikt voor **permanent** gebruik
Ook geschikt voor het beplakken van muren met een lichte structuur
Belangrijk

Zorg bij het opplakken van de stickers voor een **omgevingstemperatuur** van minimaal 15 graden Celsius. Op deze manier kan de lijm het beste hechten.

Van foto naar illustratie

Prijzen zijn onder voorbehoud van wijzigingen van een prijsstijgingen of drukfout.



Een illustratie op maat

Een leuk extraatje voor jonge ouders. Een op maat gemaakte illustratie van een belangrijke gebeurtenis.

Bedrukking op een **muursticker:**

Mogelijke formaten:
40 x 40 cm = 60 euro
50 x 50 cm = 65 euro
60 x 60 cm = 70 euro

Meer info

> een ander formaat.
> geen sticker maar ...
> vragen staat vrij.

Voorwaarden

Voorwaarden

Auteursrecht

Ontwerpen van Lins Penseeltje (al dan niet verkregen via een digitale preview) mogen in geen geval gebruikt of gekopieerd worden.

Offerte en betaling

Door betaling van het voorschot wordt er akkoord gegaan met de algemene voorwaarden. Het drukwerk gaat pas in druk na volledige betaling van de eindfactuur.

Drukwerk

Om de kwaliteit en timing van het drukwerk te garanderen, rekent Lins Penseeltje maximaal 2-3 werkdagen om de kaartjes te drukken! De drukkerij is gesloten op zaterdag, zondag en feestdagen.

Annulatie

Annulatie van de bestelling wanneer het volledige factuurbedrag reeds betaald is, kan zolang er nog geen drukwerk besteld is.
Het volledige factuurbedrag - voorschot wordt terugbetaald binnen de 14 dagen na annulatie!

Wanneer er reeds gepersonaliseerd drukwerk (stickers, kaarten, ...) besteld is, worden deze kosten afgetrokken van het terug te storten bedrag.

Lins
Penseeltje

Lindsay Eeckhoudt
B.V.A.wijk J 218
9240 ZELE

0498 79 83 06
penseeltje84@gmail.com
www.linspenseeltje.be